

Articolo: SEDUTA A 4 GAMBE, IMPILABILE

Ellisse, linea di sedute da sempre all'insegna del progresso tecnologico e della flessibilità. Il design originale e di facile inserimento in tutti gli ambienti collettivi, le numerose possibilità di personalizzazione cromatiche e la completezza di accessori costituiscono la chiave di successo di questa collezione. *Ellisse* può essere implementata con ben cinque varianti di funzione: bracciolo singolo, bracciolo doppio, tavoletta antipanico destra (o sinistra per mancini), ampia tavoletta a due movimenti per Notebook o cestello sottosedile.

CARATTERISTICHE TECNICHE

Telaio: struttura in tubolare di Acciaio ovale verniciato con polveri epossidiche antigraffio colore antracite metallizzato, bianco o Alluminio. Seduta sovrapponibile tranne nella versione con tavoletta grande per "Notebook". Seduta allineabile e agganciabile.

Sedile e schienale: sedile e schienale in Polipropilene in vari colori o in Faggio, o imbottito in Poliuretano espanso a ritardata combustione rivestito in diversi tessuti, con struttura interna in multistrato di Faggio, conforme alle normative vigenti in Classe 1IM di reazione al fuoco. I supporti dello schienale sono in pressofusione di Alluminio.

Braccioli (optional): in tubolare di Acciaio di sezione ovale, poggibraccio in Polipropilene di colore nero. Verniciatura a polveri epossidiche colore antracite o Alluminio Ral 9006.

ACCESSORI

- Foderine per schienale e sedile in Polipropilene
- Gancio corto per seduta senza braccioli
- Gancio lungo per seduta con 1 bracciolo condiviso
- Gancio per seduta con 2 braccioli e tavoletta
- Cestello sottosedile nero
- Carrello

FINITURE

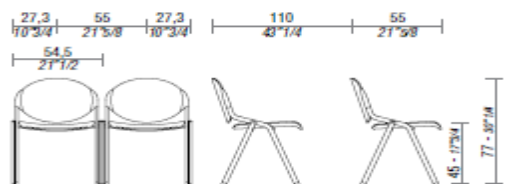
Telaio: Acciaio verniciato Alluminio, Grigio Antracite, Bianco.
Sedile e schienale: Polipropilene Bianco, Blu, Grigio Piombo, Nero; Faggio naturale, tinto anilina o colore cliente.
Braccioli e tavoletta: poggibraccio e tavoletta in Polipropilene nero.
Rivestimento: Smart Office - Tessuti cat. B, F, G, L.

CERTIFICAZIONI

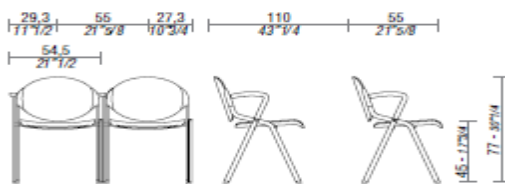
La seduta ELLISSE ha superato i più severi collaudi ed offre ampie garanzie sulla qualità dei materiali impiegati. ELLISSE ha ottenuto l'attestazione di conformità alle normative vigenti per sedute d'attesa.

In conformità con:

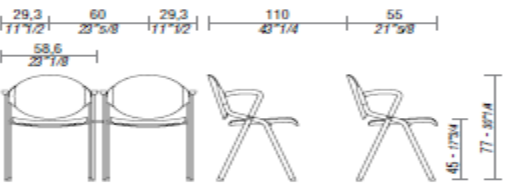
- UNI EN 1022 Stabilità seduta
- UNI EN 13761 Dimensioni e requisiti di sicurezza per sedia visitatori
- UNI EN 1728 Resistenza meccanica e di durata
- UNI 9083 Resistenza alla caduta di sedie e sgabelli
- EN 15373 Resistenza e durata di tutti i tipi di sedute per adulti
- UNI 9175 Reazione al fuoco Omologazione - Classe 1 per versione in Polipropilene e Faggio
- UNI 9175 Reazione al fuoco Omologazione - Classe 1IM per versione imbottita.



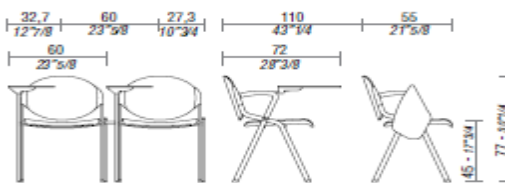
ELLISSE, seduta allineabile senza braccioli.



ELLISSE, seduta allineabile con 1 bracciolo.



ELLISSE, seduta allineabile e agganciabile con 2 braccioli.



ELLISSE, seduta allineabile e agganciabile con bracciolo e tavoletta.